













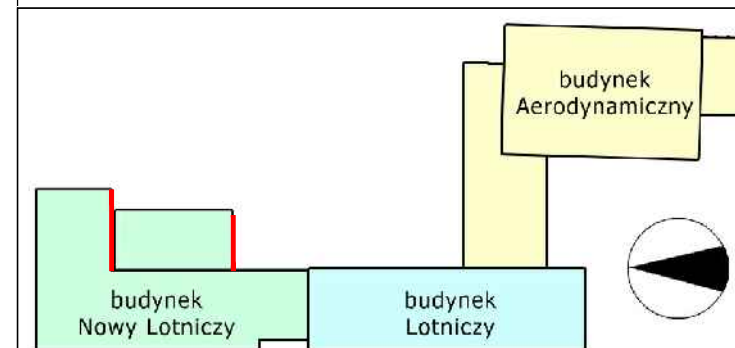


GMACH NOWY LOTNICZY
ELEWACJA POŁUDNIOWA 1:100

LEGENDA:

-  — ubytki tynku
-  — odparzone i odspojone od podłoża tynki
-  — wtórna malatura
-  — obróbki blacharskie w średnim i złym stanie technicznym
-  — wymienione obróbki blacharskie
-  — stolarka po remoncie i wymianie
-  — stolarka w średnim i złym stanie technicznym
-  — instalacje wentylacyjne i klimatyzacyjne do remontu poza zakresem opracowania
-  — zabrudzona powierzchnia i liczne nawarstwienia
-  — blacha
-  — ptasie odchody
-  — strefy pobrań próbek podczas badań konserwatorskich MIKROBIOLOGICZNYCH

UWAGI:
Dachy i kominy poza zakresem opracowania.



FRONTON

Pracownia architektoniczno-konserwatorska
03-284 Warszawa, ul. Uroczysko 1/5

tytuł opracowania: **Projekt remontu elewacji gmachów
Wydziału Mechanicznego Energetyki i Lotnictwa
Politechniki Warszawskiej w Warszawie.**

tytuł rysunku: **STAN ZACHOWANIA ELEWACJI.
GMACH NOWY LOTNICZY - ELEWACJA POŁUDNIOWA.**

obiekt:
Gmach Lotniczy, Nowy Lotniczy i Aerodynamiki,
Wydział Mechaniczny Energetyki i Lotnictwa
Politechnika Warszawska, Warszawa, Al. Niepodległości 222.

autorzy opracowania:
arch. Rafał Pawłowski
upr. nr WA - 236/01
arch. Małgorzata Pastewka
arch. Tomasz Siwiec
arch. kraj. Monika Harmas

Warszawa
styczeń 2016

Nr rys.

02

skala: 1:100